


betonbanden

opsluitbanden




opsluitbanden

afmetingen	pl*	kg/st	overige informatie
5 x 15 x 100	2	17,0	
6 x 15 x 100	1	21,0	
6 x 15 x 100	2	21,0	
6 x 20 x 100	1	28,0	
6 x 20 x 100	2	28,0	
8 x 20 x 100	1	37,0	
10 x 15 x 100	2	36,0	
10 x 20 x 100	1	48,0	
10 x 20 x 100	2	48,0	
12 x 25 x 100	1	72,0	
12 x 25 x 100	2	72,0	- hol- en dolverbinding
12 x 30 x 100	2	86,4	- hol- en dolverbinding
15 x 16 x 100	1	47,0	
15 x 25 x 100	1	90,0	
15 x 40 x 100	2	144,0	
20 x 16 x 100	1	70,0	
20 x 20 x 100	2	96,0	
20 x 25 x 100	2	120,0	
30 x 10 x 100	2	72,0	
30 x 15 x 100	2	108,0	
30 x 20 x 100	1	144,0	
30 x 25 x 100	1	180,0	
40 x 15 x 100	2	144,0	
40 x 20 x 100	1	192,0	
50 x 16 x 100	1	192,0	- zonder verbinding
50 x 20 x 100	1	240,0	- zonder verbinding
50 x 30 x 100	2	360,0	- zonder verbinding


- voor beschikbare bochtstralen en lengtes, zie blad bochtstralen

hoekstukken 90°



afmetingen	pl*	kg/st	overige informatie
8 x 20 x 30	1		
10 x 20 x 40	1		
12 x 25 x 40	1		
12 x 25 x 40	2		- hol- en dolverbinding
15 x 25 x 45	1		
15 x 40 x 35	2		
20 x 20 x 50	1		
30 x 20 x 55	1		

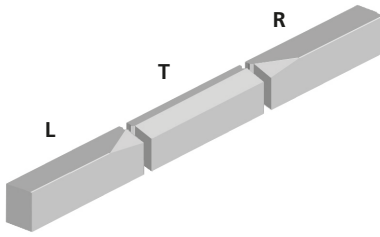
hoekstukken 135°



afmetingen	pl*	kg/st	overige informatie
8 x 20 x 48	1		
10 x 20 x 40	1		
15 x 25 x 45	1		
15 x 40 x 25	2		

opmerkingen: - pl = productielocatie 1 = Hardenberg, 2 = Hengelo, 3 = Malden
- banden hebben standaard een visbekverbinding, tenzij anders vermeld
- banden voorzien van deklaag zijn op aanvraag leverbaar
- gewichten van hulpstukken op aanvraag
- afmetingen zijn weergegeven in centimeters

parkeerbanden



afmetingen	pl*	kg/st	overige informatie
15 x 25 > 6 / 15 x 25	1	80,5	- tussenstuk: 6 / 15 x 25 x 100